





Caratteristiche



DESCRIZIONE

Serramenti in PVC realizzati con profilo "Rehau" a tripla guarnizione a 7 camere su profilo telaio e 6 camere su profilo anta, l'anta è con profilo dritto.



FINITURE

I profili possono essere colorati in massa (colori in pasta) o rivestiti (pellicolati); il rivestimento della superficie dei profili è ottenuto mediante incollaggio a caldo di pellicole acriliche e laminate strutturate alla luce e alle abrasioni, tali pellicole possono essere in tinta ral e decoro legno.



DIMENSIONI

Telaio fisso sezione mm 80 x 72.
Anta mobile sezione mm 80 x 79.



FERRAMENTA

Ferramenta di serie Roto NT con anta ribalta ed asta leva. Completa di riscontri anti-effrazione e nottolini su tutto il perimetro.



GUARNIZIONE E TENUTA

Profilo di tenuta a tripla battuta, tripla guarnizione; fermavetro a sagoma squadrato; drenaggio attraverso forature del traverso inferiore e fori esterni coperti da tappi, soglia in resina su portafinestra.



VETROCAMERA

Utilizzo di doppio vetro monocamera o triplo a doppia camera basso emissivo con gas Argon e canaline a bordo caldo (warm edge) di serie, secondo normative vigenti. Di spessori variabili e varie tipologie (a controllo solare, di sicurezza, acustici, satinati...) secondo esigenza.



TRASMITTANZA TERMICA*

Isolamento Termico raggiungibile fino ad UW valore di 0,86 W/m²K

*Valori termici calcolati (secondo norma UNI EN ISO 10077-1 e 2), con $U_f = 1,3$ (W/m²K), vetrocamera del tipo basso emissivo con canalino warm-edge (bordo caldo) e valore $U_g = 1,1$ (W/m²K) miglior valore di isolamento termico riferito al vetrocamera con migliore trasmittanza termica presente nel listino e canalino warm-edge (bordo caldo)



PROTEZIONE ACUSTICA

A partire da 31 dB per finestre in base ai valori di abbattimento acustico del vetro fino a 45 dB.





INTERNO



ESTERNO



Punti di forza



FINITURE A SCELTA

Le oltre 50 finiture a scelta sono il simbolo della continua ricerca e sviluppo al fine di fornire ai nostri clienti soluzioni innovative continue e sempre di tendenza.



GARANZIA STANDARD*



Funzionalità delle finestre - 10 ANNI



Non appannamento all'interno della vetrocamera - 10 ANNI



Non fessurazione della superficie delle finestre in PVC - 10 ANNI



Non distacco totale di eventuali pellicole di rivestimento delle finestre in PVC - 10 ANNI

* Vedi le condizioni riportate nel certificato di garanzia e quanto previsto all'articolo 5 delle condizioni generali di vendita



DESIGN


Le nostre finestre, si presentano con un'estetica di grande attualità, riflettendo un chiaro linguaggio delle forme. I sistemi costruttivi al passo con i tempi, legati alla ricerca del dettaglio sono adattabili ad ogni ambiente per soddisfare le esigenze d'individualità e funzionalità dei nostri clienti.




Particolare cerniera



Particolare cerniera a scomparsa



Femavetro squadrato



SALDATURA INVISIBILE DI SERIE

Eliminazione totale del cordolo di saldatura.
La superficie è perfettamente piana e omogenea, senza bisogno di fresature e verniciature

CURA DEI PARTICOLARI

Estetica impeccabile anche nelle parti nascoste.
Il profilo di saldatura non ha discontinuità né imperfezioni lungo tutto lo sviluppo.



RISPARMIO

Impermeabilità, profili, vetro con distanziatore in materiale sintetico, guarnizioni e installazione senza ponte termico influiscono notevolmente sul risparmio energetico e, di conseguenza, sugli importi delle bollette.

Finiture



Total Look

LA COLLEZIONE DI FINITURE
PER COORDINARE TUTTA LA CASA

Le finiture in laminato Total Look sono un'esclusiva della proposta commerciale, forniscono una soluzione alternativa in abbinamento a porte interne per generare maggior armonia all'interno della propria abitazione.

Il rivestimento viene effettuato attraverso una pellicola in laminato solitamente usata per porte interne e mobili.

Le finiture laminato sono il simbolo della continua ricerca e sviluppo al fine di fornire ai propri clienti soluzioni innovative continue.



Cod. 1741L
Quercia Scuro



Cod. 1738L
Magelan Ice



Cod. 1743L
Frassino Sbiancato




Cod. 1579L
Olmo Chiaro



Cod. 1739L
Veralinga




Cod. 1572L
Sabbia Spazzolato



Cod. 1573L
Grigio Spazzolato

Campioni Colori Profili PVC

Colori Profilo in Pasta: Bianco - Avorio Ral 9001 (con maggiorazione sul prezzo)
COLORAZIONE RENOLIT STANDARD (senza maggiorazione sul prezzo)



Cod. 7512
Cod. Renolit 9.2178001-116700
Rovere gold




Cod. 225L
Cod. Renolit 9.2178007-116700
Noce



Cod. 913L
Cod. Renolit 9.3211005-116700
Quercia irlandese



Cod. 914L
Cod. Renolit 9.3214009-16700
Ciliegio soft



Cod. 4444
Cod. Hornschuch F456-5054
Crema



Cod. 7774
Cod. Hornschuch F456-5057
Frassino



Cod. 1562L
Cod. Hornschuch F456-308
Sheffield Rovere Light

Finiture

Colorazione Renolit Fuori Standard (con maggiorazione sul prezzo)



Cod. 9792
Cod. Renolit 3081.05-116700
Rosso scuro



Cod. 4683
Cod. Renolit 5007.05-116700
Blu brillante



Cod. 7470
Cod. Renolit 3005.05-116700
Rosso vino



Cod. 4925
Cod. Renolit 6005.05-116700
Verde muschio




Cod. 9773
Cod. Renolit 6125.05-116700
Verde scuro



Cod. 4443
Cod. Renolit 701605-1 6700
Grigio antracite



Cod. 7666
Cod. Renolit 7251.05-116700
Grigio Chiaro



Cod. 9922
Cod. Renolit: 7155. 5-116700
Grigio argento




Cod. 2032L
Cod. Hornschuch F436-3091
Sheffield Oak Kolonial




Cod. 9631
Cod. Renolit 8518.05-116700
Testa di moro



Cod. 012L
Cod. Renolit 8875.05-116700
Cioccolato




Cod. 1059L
Cod. Hornschuch F436-1022
x-Brush Stahlblau




Cod. 1060L
Cod. Hornschuch F436-1023
x-Brush Schwarzbraun



Cod. 4914
Cod. Hornschuch F436-2007
Rovere Scuro



Cod. 1208L
Cod. Renolit 9.0049240-114800
Winchester XA



Cod. 1049L
Cod. Hornschuch F436-1 001
Metbrush Aluminium



Cod. 1443L
Cod. Hornschuch F436-1007
Bronzo



Cod. 1423L
Cod. Hornschuch F426-2047
Pino Nudo



Cod. 2044L
Cod. Renolit 9.3241306-102200
Rovere Sbiancato




Cod. 4404
Cod. Renolit 9.3152009-116700
Douglas


Colorazione Renolit Matt Fuori Standard (con maggiorazione sul prezzo)



Cod. 1551L
Cod. Hornschuch F456-6001
Crema Matt




Cod. 1553L
Cod. Hornschuch F436-6039
Silicia SFTN Matt



Cod. 1983L
Cod. Hornschuch F436-6064
Black Matt



Cod. 1555L
Cod. Hornschuch F436-6021
Verde Abete SFTN Matt



Cod. 1560L
Cod. Hornschuch F436-6023
Grigio Scuro SFTN Matt



Cod. 1556L
Cod. Hornschuch F436-6047
Grigio Quarzo SFTN Matt



Cod. 1559L
Cod. Hornschuch F436-6003 A
Grigio Antracite Matt



Cod. 1558L
Cod. Hornschuch F436-6010
Marrone Scuro SFTN Matt



Cod. 1561 L
Cod. Hornschuch F436-6055
Bronzo SFTN Matt



Cod. 1563L
Cod. Hornschuch F436-1011
Metallic Legno Mocca



Cod. 2031L
Cod. Hornschuch F470-3001
Turner Oak matt



Cod. 2039L
Cod. Hornschuch F470-3003
Sheffield Oak concrete



Cod. 2038L
Cod. Hornschuch F470-3002
Sheffield Oak alpine

I colori sono indicativi. Possono subire variazioni



GIEMME
Italian Windows Design



Per ragioni tecniche, costruttive e tipografiche, i colori, le descrizioni, i particolari tecnici e dimensionali, così come pure ogni altra indicazione e/o informazione riportata nel presente catalogo potrebbe essere variata senza alcun preavviso anche in base alla evoluzione tecnologica o alla reperibilità di alcuni materiali e/o componenti. La Giemme Forti srl al fine di evitare ogni malinteso con la propria clientela, vi invita a prendere visione di tutte le caratteristiche della propria produzione presso i punti vendita autorizzati. VERS. SY80 / PRINT 10-19