





Forme geometriche dalle linee pulite, interni e facciate minimali con il massimo delle performance.

Nasce la linea **OVER VIEW Minimal**, ideale per ambienti moderni o contemporanei, è caratterizzata da ingombri ridottissimi (anta da 63mm) e progettata per nascondere completamente l'anta nell'ingombro del telaio. Un serramento che lascia spazio alla luce, al design e al panorama.

Finestre, porte finestre in legno, con elementi di tecnologia avanzata, che ne garantiscono straordinarie prestazioni termiche, acustiche e di sicurezza. Mantenendo sempre una qualità superiore.

Un nuovo concetto di finestra che esalta gli ambienti, rendendoli essenziali e luminosi. **La finestra che scompare esternamente, donando eleganza e pulizia alle facciate, garantendo allo stesso tempo sicurezza e affidabilità.**

L'acquisto di un bene come lo è un serramento, per tutte le implicazioni che ciò comporta merita quindi considerazioni e riflessioni che oggi giorno devono necessariamente andare oltre la mera valutazione economica e prestazionale affinché diventi un acquisto responsabile e consapevole nel tempo.

IL LEGNO, BELLEZZA E RAFFINATEZZA SENZA TEMPO



PERSONALIZZABILE NELLE FORME, DAI CARATTERI MINIMAL



VISIONE FULL GLASS DALL'ESTERNO



IL PIACERE DEL LEGNO ALL'INTERNO, DALLE LINEE PULITE



ARMONIOSA SINTESI DI ARTE E TECNOLOGIA









Caratteristiche



DESCRIZIONE

Serramenti MINIMALI, con possibilità **TUTTO VETRO LATO ESTERNO**.
Tripla guarnizione di tenuta, in legno lamellare a 3 strati in essenza a scelta tra: pino, abete, rovere, okoumè, larice o altre a richiesta e rivestimento esterno di alluminio solo su anta.



PROTEZIONE DEL LEGNO

Trattamento superficiale del legno con prodotti a base di resine acriliche in emulsione acquosa; il ciclo applicato varia da tre a sei mani a seconda della finitura e della durabilità richiesta.



DIMENSIONI

Telaio lamellare fisso sez. nominale mm 78 x 85.
Anta lamellare mobile sez. nominale mm 68 x 63.



FERRAMENTA

Ferramenta di serie Maico Multi-Matic con anta ribalta ed asta leva.
Completa di riscontri anti-effrazione e nottolini su tutto il perimetro.



GUARNIZIONE E TENUTA

Profilo di tenuta a tripla battuta con tripla guarnizione.
Fermavetro solidale sagomato di forma quadrata.



VETROCAMERA

Utilizzo di doppio vetro a singola camera o triplo a doppia camera basso emissivo con gas Argon di serie e canalino Warm edge, secondo normative vigenti. Di spessori variabili e di varie tipologie (a controllo solare, di sicurezza, acustici, satinati...) secondo esigenza.



TRASMITTANZA TERMICA*

Isolamento Termico raggiungibile fino ad UW valore di 0,76 W/m²K.
*valori termici calcolati (secondo norma UNI EN ISO 10077-1 e 2) con trasmittanza termica legno abete su finestra 1 anta dimensioni 1230 x 1480mm (secondo norma UNI EN 14351-1), vetrocamera del tipo basso emissivo con valore Ug = 0,5 (W/m²K)



PROTEZIONE ACUSTICA**


A partire da 31 dB per finestre in base ai valori di abbattimento acustico del vetro fino a 43 dB.

**possibilità di inserire vetri fuori listino con abbattimento acustico migliorativo





Maggiore luce con la gamma **Over View**



Soglia in Alluminio.

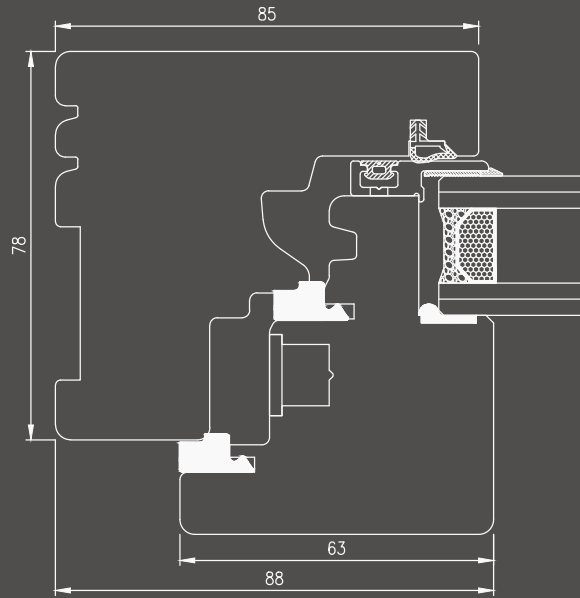


Particolare Soglia in alluminio ribassata per porte finestre **senza sporgenze sul pavimento**. Altissima tenuta di aria, pioggia e vento.

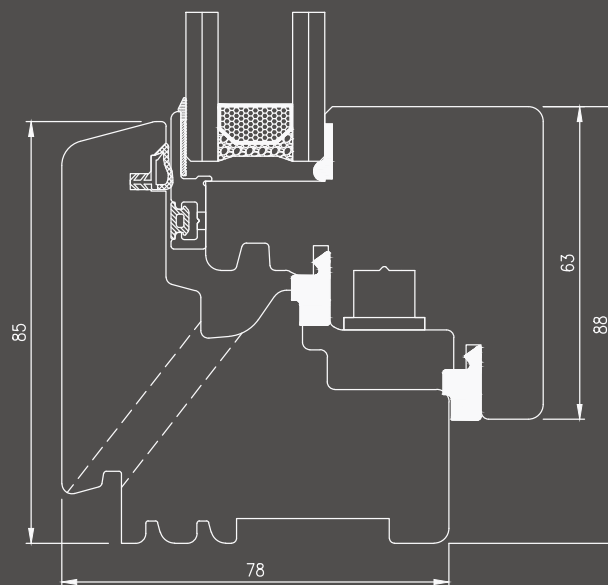
Prospetto interno finestra un'anta.



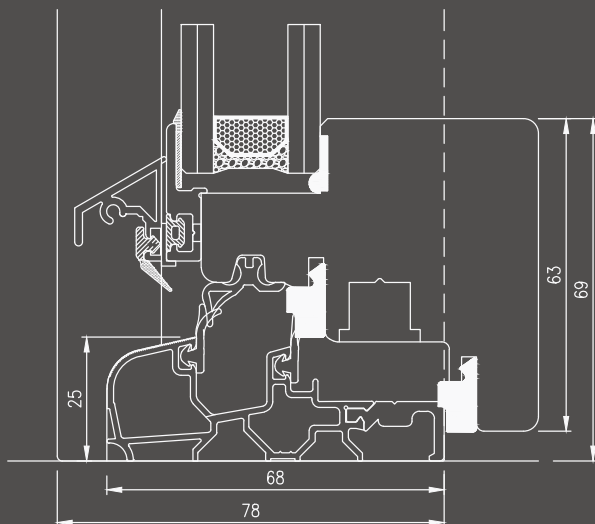
Anta a vista di soli **6,3 cm** che consente una maggiore luminosità agli ambienti e crea uno stile minimale e moderno per i tuoi ambienti



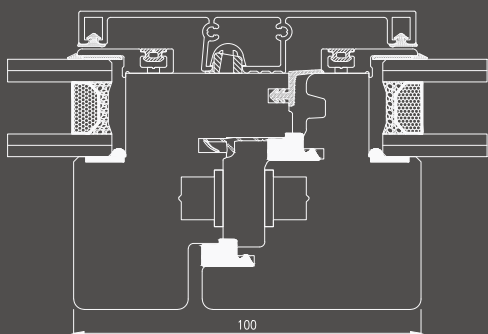
Nodo superiore/laterale finestra e portafinestra



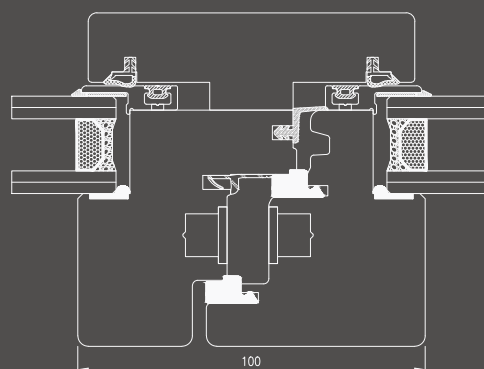
Nodo inferiore finestra



Nodo inferiore portafinestra con soglia



Nodo centrale con profilo in alluminio (standard) di Finestra/portafinestra



Nodo centrale con profilo esterno in legno (optional) di finestra/portafinestra



Punti di forza



FINITURE A SCELTA

Alle 32 finiture di serie a scelta sul legno, con possibilità di ulteriori personalizzazioni, si uniscono le molteplici scelte per la colorazione della cover in alluminio esterna che può variare da un Ral a scelta ad un effetto legno. La cover esterna è saldata negli angoli per una migliore estetica e durabilità nel tempo (solo nelle colorazione a tinta unita).



GARANZIA STANDARD*



Funzionalità delle finestre - 10 ANNI



Non appannamento all'interno della vetrocamera - 10 ANNI



Non dilaminazione del profilo lamellare delle finestre in legno e legno/alluminio - 10 ANNI



PREMIUM*



Funzionalità delle finestre - 10 ANNI



Durabilità della vernice di finestre verniciate long life ral 9001, 9010, 9016, 1013 - 15 ANNI**



Durabilità della vernice di finestre verniciate long life colori mordenzati scuri - 10 ANNI**



Non appannamento all'interno della vetrocamera - 10 ANNI




Non dilaminazione del profilo lamellare delle finestre in legno e legno/alluminio - 10 ANNI

* Vedi le condizioni riportate nel certificato di garanzia e quanto previsto all'articolo 5 delle condizioni generali di vendita
** Secondo i valori definiti dalle norme ISO 4628-2-4-5, UNI EN 13722, UNI 8941-1-2-3




DESIGN

Le nostre finestre, si presentano con un'estetica di grande attualità, riflettendo un chiaro linguaggio delle forme. I sistemi costruttivi al passo con i tempi, legati alla ricerca del dettaglio sono adattabili ad ogni ambiente per soddisfare le esigenze d'individualità e funzionalità dei nostri clienti.



Esterno tutto vetro




Nodo centrale due ante minimale



Cerniera a scomparsa



Kit complanare con cerniera a scomparsa



Profilo legno mod.Q



Coprifili a sormonto T1



Coprifili Complanari T2



Nodo centrale entrata "0" A6



Nodo centrale asimmetrico A5




RISPARMIO

Impermeabilità, profili, vetro con distanziatore in materiale sintetico, guarnizioni e installazione senza ponte termico influiscono notevolmente sul risparmio energetico e, di conseguenza, sugli importi delle bollette.




Finiture


FASCIA 1 - STANDARD



Essenza: Pino
Colore: Natura




Essenza: Pino
Colore: Ambra



Essenza: Okumè
Colore: Ambra




Essenza: Rovere
Colore: Ambra




Essenza: Pino
Colore: Cannella




Essenza: Okumè
Colore: Cannella




Essenza: Rovere
Colore: Cannella




Essenza: Pino
Colore: Miele




Essenza: Okumè
Colore: Miele




Essenza: Rovere
Colore: Miele




Essenza: Pino
Colore: Brandy




Essenza: Okumè
Colore: Brandy




Essenza: Rovere
Colore: Brandy



Essenza: Pino
Colore: Moro




Essenza: Okumè
Colore: Moro




Essenza: Rovere
Colore: Moro

FASCIA 2 - CON MAGGIORAZIONE



Essenza: Pino
Colore: Corda




Essenza: Okumè
Colore: Corda




Essenza: Rovere
Colore: Corda




Essenza: Pino
Colore: Fieno




Essenza: Okumè
Colore: Fieno




Essenza: Rovere
Colore: Fieno




Essenza: Pino
Colore: Argilla




Essenza: Okumè
Colore: Argilla




Essenza: Rovere
Colore: Argilla



Essenza: Pino
Colore: Vinaccia



Essenza: Okumè
Colore: Vinaccia




Essenza: Rovere
Colore: Vinaccia



Essenza: Pino
Colore: Sbiancato Cenere



Essenza: Pino
Colore: Ral 9010



Essenza: Okumè
Colore: Ral 9001



Essenza: Rovere
Colore: Ral 1013

I colori sono indicativi. Possono subire variazioni

ALTRI COLORI RAL SU RICHIESTA.



GIEMME
Italian Windows Design



Infissi. Storie. Progetti.

Per ragioni tecniche, costruttive e tipografiche, i colori, le descrizioni, i particolari tecnici e dimensionali, così come pure ogni altra indicazione e/o informazione riportata nel presente catalogo potrebbe essere variata senza alcun preavviso anche in base alla evoluzione tecnologica o alla reperibilità di alcuni materiali e/o componenti. La Giemme Forlì srl al fine di evitare ogni malinteso con la propria clientela, vi invita a prendere visione di tutte le caratteristiche della propria produzione presso i punti vendita autorizzati. VERS. OVERVIEW / PRINT 05-20