





Caratteristiche



DESCRIZIONE

Serramenti in PVC realizzati con profilo "Rehau" a tripla guarnizione a 6 camere, costituiti da materiale hi-tech in fibra composita interna coestrusa chiamata RAU-PVC.



FINITURE

I profili possono essere colorati in massa (colori in pasta) o rivestiti (pellicolati); il rivestimento della superficie dei profili è ottenuto mediante incollaggio a caldo di pellicole acriliche e laminate strutturate alla luce e alle abrasioni, tali pellicole possono essere in tinta ral e decoro legno.



DIMENSIONI

Telaio fisso sezione mm 86 x 72.
Anta mobile sezione mm 86 x 77.



FERRAMENTA

Ferramenta di serie Roto NT con anta ribalta ed asta leva. Completa di riscontri anti-effrazione e nottolini su tutto il perimetro.



GUARNIZIONE E TENUTA

Profilo di tenuta a tripla battuta, tripla guarnizione; fermavetro a sagoma squadrato; drenaggio attraverso forature del traverso inferiore e fori esterni coperti da tappi, soglia in resina su portafinestra.



VETROCAMERA

Utilizzo di doppio vetro monocamera o triplo a doppia camera basso emissivo con gas Argon e canaline a bordo caldo (warm edge) di serie, secondo normative vigenti. Di spessori variabili e varie tipologie (a controllo solare, di sicurezza, acustici, satinati...) secondo esigenza.



TRASMITTANZA TERMICA*

Isolamento Termico raggiungibile fino ad UW valore di 0,82 W/m²K

*Valori termici calcolati (secondo norma UNI EN ISO 10077-1 e 2), con $U_f = 1,3$ (W/m²K), vetrocamera del tipo basso emissivo con canalino warm-edge (bordo caldo) e valore $U_g = 1,1$ (W/m²K) miglior valore di isolamento termico riferito al vetrocamera con migliore trasmittanza termica presente nel listino e canalino warm-edge (bordo caldo)



PROTEZIONE ACUSTICA

A partire da 31 dB per finestre in base ai valori di abbattimento acustico del vetro fino a 45 dB.





INTERNO



ESTERNO



Punti di forza



FINITURE A SCELTA

Le oltre 50 finiture a scelta sono il simbolo della continua ricerca e sviluppo al fine di fornire ai nostri clienti soluzioni innovative continue e sempre di tendenza.



GARANZIA STANDARD*



Funzionalità delle finestre - 10 ANNI



Non appannamento all'interno della vetrocamera - 10 ANNI



Non fessurazione della superficie delle finestre in PVC - 10 ANNI



Non distacco totale di eventuali pellicole di rivestimento delle finestre in PVC - 10 ANNI

* Vedi le condizioni riportate nel certificato di garanzia e quanto previsto all'articolo 5 delle condizioni generali di vendita



DESIGN

Le nostre finestre, si presentano con un'estetica di grande attualità, riflettendo un chiaro linguaggio delle forme. I sistemi costruttivi al passo con i tempi, legati alla ricerca del dettaglio sono adattabili ad ogni ambiente per soddisfare le esigenze d'individualità e funzionalità dei nostri clienti.



Particolare cerniera



Particolare cerniera a scomparsa



Femavetro squadrato



Femavetro tondo



SALDATURA INVISIBILE DI SERIE

Eliminazione totale del cordolo di saldatura.
La superficie è perfettamente piana e omogenea, senza bisogno di fresature e verniciature

CURA DEI PARTICOLARI

Estetica impeccabile anche nelle parti nascoste.
Il profilo di saldatura non ha discontinuità né imperfezioni lungo tutto lo sviluppo.



RISPARMIO

Impermeabilità, profili, vetro con distanziatore in materiale sintetico, guarnizioni e installazione senza ponte termico influiscono notevolmente sul risparmio energetico e, di conseguenza, sugli importi delle bollette.

Finiture



Total Look

LA COLLEZIONE DI FINITURE
PER COORDINARE TUTTA LA CASA

Le finiture in laminato Total Look sono un'esclusiva della proposta commerciale, forniscono una soluzione alternativa in abbinamento a porte interne per generare maggior armonia all'interno della propria abitazione.

Il rivestimento viene effettuato attraverso una pellicola in laminato solitamente usata per porte interne e mobili.

Le finiture laminato sono il simbolo della continua ricerca e sviluppo al fine di fornire ai propri clienti soluzioni innovative continue.



Cod. 1741L
Quercia Scuro



Cod. 1738L
Magelan Ice



Cod. 1743L
Frassino Sbiancato




Cod. 1579L
Olmo Chiaro



Cod. 1739L
Veralinga



Cod. 1572L
Sabbia Spazzolato



Cod. 1573L
Grigio Spazzolato

Campioni Colori Profili PVC

Colori Profilo in Pasta: Bianco - Avorio Ral 9001 (con maggiorazione sul prezzo)
COLORAZIONE RENOLIT STANDARD (senza maggiorazione sul prezzo)



Cod. 7512
Cod. Renolit 9.2178001-116700
Rovere gold




Cod. 225L
Cod. Renolit 9.2178007-116700
Noce



Cod. 913L
Cod. Renolit 9.3211005-116700
Quercia irlandese



Cod. 914L
Cod. Renolit 9.3214009-16700
Ciliegio soft



Cod. 4444
Cod. Hornschuch F456-5054
Crema























Cod. 7774
Cod. Hornschuch F456-5057
Frassino
















Cod. 1562L
Cod. Hornschuch F456-308
Sheffield Rovere Light

Finiture

Colorazione Renolit Fuori Standard (con maggiorazione sul prezzo)

				
Cod. 9792 Cod. Renolit 3081.05-116700 Rosso scuro	Cod. 4683 Cod. Renolit 5007.05-116700 Blu brillante	Cod. 7470 Cod. Renolit 3005.05-116700 Rosso vino	Cod. 4925 Cod. Renolit 6005.05-116700 Verde muschio	Cod. 9773 Cod. Renolit 6125.05-116700 Verde scuro
				
Cod. 4443 Cod. Renolit 701605-1 6700 Grigio antracite	Cod. 7666 Cod. Renolit 7251.05-116700 Grigio Chiaro	Cod. 9922 Cod. Renolit: 7155. 5-116700 Grigio argento	Cod. 2032L Cod. Hornschuch F436-3091 Sheffield Oak Kolonial	Cod. 9631 Cod. Renolit 8518.05-116700 Testa di moro
				
Cod. 012L Cod. Renolit 8875.05-116700 Cioccolato	Cod. 1059L Cod. Hornschuch F436-1022 x-Brush Stahlblau	Cod. 1060L Cod. Hornschuch F436-1023 x-Brush Schwarzbraun	Cod. 4914 Cod. Hornschuch F436-2007 Rovere Scuro	Cod. 1208L Cod. Renolit 9.0049240-114800 Winchester XA
				
Cod. 1049L Cod. Hornschuch F436-1 001 Metbrush Aluminium	Cod. 1443L Cod. Hornschuch F436-1007 Bronzo	Cod. 1423L Cod. Hornschuch F426-2047 Pino Nudo	Cod. 2044L Cod. Renolit 9.3241306-102200 Rovere Sbiancato	Cod. 4404 Cod. Renolit 9.3152009-116700 Douglas

Colorazione Renolit Matt Fuori Standard (con maggiorazione sul prezzo)

				
Cod. 1551L Cod. Hornschuch F456-6001 Crema Matt	Cod. 1553L Cod. Hornschuch F436-6039 Silicia SFTN Matt	Cod. 1983L Cod. Hornschuch F436-6064 Black Matt	Cod. 1555L Cod. Hornschuch F436-6021 Verde Abete SFTN Matt	Cod. 1560L Cod. Hornschuch F436-6023 Grigio Scuro SFTN Matt
				
Cod. 1556L Cod. Hornschuch F436-6047 Grigio Quarzo SFTN Matt	Cod. 1559L Cod. Hornschuch F436-6003 A Grigio Antracite Matt	Cod. 1558L Cod. Hornschuch F436-6010 Marrone Scuro SFTN Matt	Cod. 1561 L Cod. Hornschuch F436-6055 Bronzo SFTN Matt	Cod. 1563L Cod. Hornschuch F436-1011 Metallic Legno Mocca
				
Cod. 2031L Cod. Hornschuch F470-3001 Turner Oak matt	Cod. 2039L Cod. Hornschuch F470-3003 Sheffield Oak concrete	Cod. 2038L Cod. Hornschuch F470-3002 Sheffield Oak alpine		

I colori sono indicativi. Possono subire variazioni



GIEMME
Italian Windows Design



Per ragioni tecniche, costruttive e tipografiche, i colori, le descrizioni, i particolari tecnici e dimensionali, così come pure ogni altra indicazione e/o informazione riportata nel presente catalogo potrebbe essere variata senza alcun preavviso anche in base alla evoluzione tecnologica o alla reperibilità di alcuni materiali e/o componenti. La Giemme Forlì srl al fine di evitare ogni malinteso con la propria clientela, vi invita a prendere visione di tutte le caratteristiche della propria produzione presso i punti vendita autorizzati. VERS. SY80 / PRINT 12-19

GIEMME.NET ■ INFO@GIEMME.NET